

Segédlet a tanulók önálló webes regisztrációjához

Az e-Titán lehetőséget biztosít arra, hogy a közúti járművezetői- és közúti közlekedési szakemberek képzésre jelentkezők az internet és a napjainkban elérhető korszerű technológiák lehetőségeit kihasználva, önállóan is jelentkezhessenek, beiratkozhatnak a kiválasztott képzésre.

1. A beiratkozás folyamatának rövid leírása

Az e-Titán webes regisztrációs felületén kategóriás és szaktanfolyami képzésekre jelentkezhet magyar, angol, illetve német nyelven.

A kategóriás képzésekre történő regisztráció webes felületére három módon érkezhetsz:

1. Az Ön által választott autósiskola honlapjának jelentkezési felületéről,
2. A jogositvany.com iskolaválasztó felületről, valamint
3. A webjogsi.hu iskolahálózat honlapjáról.

A webes regisztrációs felület rövid áttekintése:

- Az e-Titán webes regisztrációs felületére érkezve válassza ki az autósiskola megjelenő oktatási központjai közül az Önnek leginkább megfelelőt.
- Adja meg születési dátumát.
- Olvassa el, majd jelölje meg, hogy a Szerződési feltételeket megismerte és tudomásul vette, az Adatkezelési tájékoztatót.
- Válassza ki a kívánt kategóriát, amelyek az életkora alapján elérhetőek az Ön számára.. (A jogositvany.com felületről érkezve ez a lépés kimarad)
- Válassza ki a választott kategórián belül a kívánt képzést.
- Az elméleti tanfolyam kiválasztása előtt ne felejtse el a rendelkezésére álló, kedvezményre jogosító kuponkódjának megadását.
- A regisztráció megkezdése előtt készítse elő érvényes személyi igazolványát, lakcímkártyáját, esetlegesen már meglévő érvényes vezetői engedélyét, mert szükség lesz rájuk a hatósági adatmegadásnál.
- A sikeres regisztrációt követően azonnal meg is kezdheti a tanulást.

A sikeres beiratkozást követően az autósiskolája elektronikus úton képzési szerződést köt Önnel. A szerződés nyelve magyar, és megfelel a *távollévők között elektronikus úton kötött szerződés* jogszabályi feltételeinek.

2. A beiratkozás folyamatának részletes leírása

A beiratkozást az Ön által választott autósiskola honlapjáról, a jogositvany.com iskolaválasztó felületről, vagy a webjogsi.hu oldalról indulva kezdheti meg.

Az e-Titán regisztrációs felületére érkezve az alábbi kép jelenik meg.

The screenshot shows a registration process flow with six steps: 1. Iskola, 2. Szerződéses feltételek, 3. Kategóriák, 4. Képzések, 5. Tanfolyamok, 6. Jelentkezés összesítő. Below the flow, the page title is 'Üdvözljük autósiskolánk jelentkezési oldalán.' followed by 'Prémium Autósiskola'. The main text explains that registration involves selecting a training center and a driving category, followed by data submission and electronic contract signing. It notes that the driving category must be at least 'Felnőttképzésnek is minősül' and that data must be submitted accurately. A note mentions that successful registration leads to a choice of practical instructors. At the bottom, there is a section titled 'Kérjük, válasszon oktatási központjaink közül.' with three options: 'Harmadik iroda' (1111 Budapest XI., Kőfaragó utca 33.), 'Prémium Autós Iskola' (2030 Érd, Fa utca 17.), and 'Táncsics Gimnázium' (3543 Miskolc, Táncsics utca 13.).

1 Iskola 2 Szerződéses feltételek 3 Kategóriák 4 Képzések 5 Tanfolyamok 6 Jelentkezés összesítő

Üdvözljük autósiskolánk jelentkezési oldalán.

Prémium Autósiskola

Jelentkezése az oktatási központ és a megfelelő hatósági járművezetői képzés (kategória) kiválasztását követő regisztrációból, majd az azt követő adatmegadásból és elektronikus szerződéskötésből áll. Adatainak megadásánál vegye figyelembe, hogy az Ön által közölt adatok átadásra kerülnek a Közlekedési Alkalmassági és Vizsgaközpont részére, melyek hitelességéért felelősséggel tartozik. Képzése egyben felnőttképzésnek is minősül, ezért egyes adatai – amennyiben ezt Ön az adatmegadás során nem tiltja meg – átadásra kerülnek a Felnőttképzési Adatszolgáltatási Rendszerbe is. Adatainak pontos és gyors megadáshoz kérjük, készítse elő személyazonosító- és lakhelyét igazoló okmányát, esetlegesen meglévő érvényes vezetői engedélyét, e.ű. alkalmassági igazolását.

A sikeres jelentkezést és szerződéskötést követően már csak a díjfizetésre lesz szüksége, hogy meg is kezdhesse elméleti tanulmányát, illetve lehetősége nyílik gyakorlati oktató választására is.

Reméljük, Önt is hamarosan az elégedett és sikeres tanulóink között üdvözölhetjük!

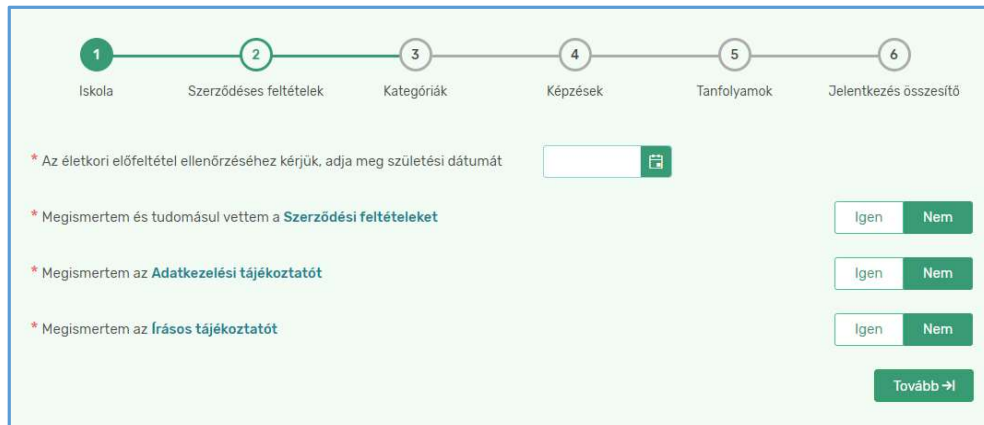
Kérjük, válasszon oktatási központjaink közül.

	Harmadik iroda 1111 Budapest XI., Kőfaragó utca 33. +36 (20) 2001002 sulibull@ballagas.hu
	Prémium Autós Iskola 2030 Érd, Fa utca 17. +36 (20) 2222222 a@a.hu
	Táncsics Gimnázium 3543 Miskolc, Táncsics utca 13.

Olvassa el a rövid tájékoztatót, majd az autósiskola megjelenő oktatási központjainak listájából válassza ki az Önnek leginkább megfelelőt az ikonra kattintva.

Következő lépésként adja meg születési dátumát.

Olvassa el, majd igazolja vissza, hogy a Szerződési feltételeket megismerte és tudomásul vette, az Adatkezelési tájékoztatót, majd kattintson a „Tovább” gombra.



The image shows a registration progress bar with six steps: 1. Iskola, 2. Szerződéses feltételek, 3. Kategóriák, 4. Képzések, 5. Tanfolyamok, 6. Jelentkezés összesítő. Below the bar, there are three consent questions, each with 'Igen' and 'Nem' buttons, and a 'Tovább' button with a right arrow.

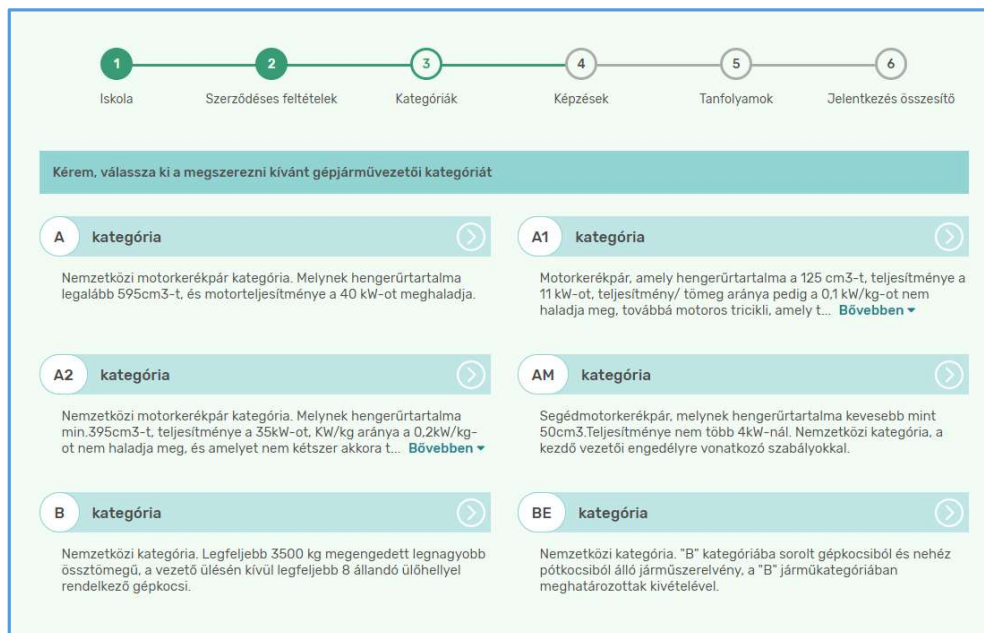
* Az életkori előfeltétel ellenőrzéséhez kérjük, adja meg születési dátumát

* Megismertem és tudomásul vettem a **Szerződési feltételeket**

* Megismertem az **Adatkezelési tájékoztatót**

* Megismertem az **Írásos tájékoztatót**

Megjelennek a megadott életkor alapján elérhető vezetői kategóriák, melyek közül válassza ki azt, amelyekre jogosultságot kíván szerezni. (Kategóriás képzésre való jelentkezés esetén a jogosítvány.com felületről érkező ez a lépés kimarad.)



The image shows a screen for selecting vehicle categories. At the top, there is a progress bar with six steps: 1. Iskola, 2. Szerződéses feltételek, 3. Kategóriák, 4. Képzések, 5. Tanfolyamok, 6. Jelentkezés összesítő. Below the bar, there is a heading: 'Kérem, válassza ki a megszerezni kívánt gépjárművezetői kategóriát'. There are six category options, each with a description and a 'Bővebben' link.

Kérem, válassza ki a megszerezni kívánt gépjárművezetői kategóriát

A kategória

Nemzetközi motorkerékpár kategória. Melynek hengerűrtartalma legalább 595cm³-t, és motor teljesítménye a 40 kW-ot meghaladja.

A1 kategória

Motorkerékpár, amely hengerűrtartalma a 125 cm³-t, teljesítménye a 11 kW-ot, teljesítmény/ tömeg aránya pedig a 0,1 kW/kg-ot nem haladja meg, továbbá motoros tricikli, amely t... [Bővebben](#)

A2 kategória

Nemzetközi motorkerékpár kategória. Melynek hengerűrtartalma min. 395cm³-t, teljesítménye a 35kW-ot, KW/kg aránya a 0,2kW/kg-ot nem haladja meg, és amelyet nem kétszer akkora t... [Bővebben](#)

AM kategória

Segédmotorkerékpár, melynek hengerűrtartalma kevesebb mint 50cm³. Teljesítménye nem több 4kW-nál. Nemzetközi kategória, a kezdő vezetői engedélyre vonatkozó szabályokkal.

B kategória

Nemzetközi kategória. Legfeljebb 3500 kg megengedett legnagyobb össztömegű, a vezető ülésén kívül legfeljebb 8 állandó ülőhellyel rendelkező gépkocsi.

BE kategória

Nemzetközi kategória. "B" kategóriába sorolt gépkocsiból és nehéz pótkocsiból álló járműszerelvény, a "B" járműkategóriában meghatározottak kivételével.

A vezetési kategória kiválasztását követően megjelenik a kategóriához választható képzések listája.

1 Iskola 2 Szerződéses feltételek 3 Kategóriák 4 Képzések 5 Tanfolyamok 6 Jelentkezés összesítő

Kérem válasszon egy képzést a feltételeknek megfelelően

B96(B) képzés >

„B” kategóriás vezetői engedély kiegészítése, nehéz pótkocsival összekapcsolva, feltéve, hogy az így kialakított járműszerelvény legnagyobb megengedett össztömege 4250 kg-ot n... [Bővebben](#) ▾

B96 képzés >

„B” kategóriás vezetői engedély megszerzésére irányuló képzés kiegészítve nehéz pótkocsival összekapcsolva, feltéve, hogy az így kialakított járműszerelvény legnagyobb megenge... [Bővebben](#) ▾

B képzés >

Nemzetközi kategória. Legfeljebb 3500 kg megengedett legnagyobb össztömegű, a vezető ülésén kívül legfeljebb 8 állandó ülőhellyel rendelkező gépkocsi.

Kattintson arra a képzésre, amelyikre jelentkezni kíván, majd megjelennek a képzéshez tartozó és elérhető elméleti tanfolyamok.

Amennyiben rendelkezik kedvezményre jogosító érvényes kuponkóddal, úgy az elméleti tanfolyam kiválasztása előtt adja meg a rendelkezésére álló 3x5 karakterből álló kuponkódot, majd a beírás után kattintson a „+ Árak Frissítése” gombra. A tanfolyam árának a kedvezményes árra kell változnia. Kattintson az „Erre jelentkezem” gombra.

1 Iskola 2 Szerződéses feltételek 3 Kategóriák 4 Képzések 5 Tanfolyamok 6 Jelentkezés összesítő

Tanfolyamok

E-kuponkód: 1 100VV - 2XJW5 - ZG78L + Árak frissítése Kupon törlése

B kategóriás képzés + Elsősegély
Akkreditációs szám: 1 EL/T/2018/0052

Tanulással tölthető idő (óra / nap): 1
75 óra / 180 nap

Megkezdhetőség: 1
90 nap

Tanfolyam ára:
20 000 Ft
0 Ft

Hosszabbítási idő (óra / nap): 1
10 óra / 30 nap

Hosszabbítás ára:
4 000 Ft

Erre jelentkezem

Ezt követően megjelenik egy összegző oldal a kiválasztott képzés jellemzőivel, a tananyag felhasználhatósági paramétereivel, a regisztrációs módok lehetőségeivel.

B kategóriás képzés + Elsősegély
Akkreditációs szám: EL/T/2018/0052

Nemzetközi kategória. Legfeljebb 3500 kg megengedett legnagyobb össztömegű, a vezető ülésén kívül legfeljebb 8 állandó ülőhellyel rendelkező gépkocsi.

Tanfolyam ára:	20 000 Ft 0 Ft	Hosszabbítás ára:	4 000 Ft
Tanulással tölthető idő: ⓘ	75 óra / 180 nap	Hosszabbítási idő: ⓘ	10 óra / 30 nap
Megkezdhetőség: ⓘ	90 nap	Kupon érvényesség:	2019.07.25. 14:48

ⓘ A megadott kuponkódhoz tartozó kedvezménnyel történő regisztrációhoz (felhasználónév és jelszó létrehozása) 2019.07.25. 14:48-ig van lehetősége. Ezt követően ismételt kuponkód ellenőrzésre van szükség kedvezményének érvényesítéséhez.

ⓘ Tájékoztatjuk, hogy a regisztrációját követően maximum 30 nap áll rendelkezésére a hatóság által előírt adatok és nyilatkozat megadására a teljes beiratkozáshoz. Ezt követően csak ismételt jelentkezéssel (regisztráció + adatmegadás) vehet részt járművezetői képzésünkön!

Válasszon az alábbiak közül

Regisztráció új e-Titán fiókkal

- A megjelenő regisztrációs oldalon adja meg a kért adatokat.
- Rövid időn belül kap egy „Regisztráció megerősítése” tárgyú automatikus e-mailt, melyben kattintson a „Regisztráció megerősítése” hivatkozásra a teljes jogosultságú belépéshez.

Regisztráció

Regisztráció már meglévő e-Titán fiókkal

- Jelentkezzen be a már meglévő azonosító adatainak (felhasználónév és jelszó) megadásával.
- Új regisztrációja összevonásra kerül korábbi regisztrációjával.

Regisztráció

Regisztráció már meglévő Facebook fiókkal

- Amikor először jelentkezik be Facebook fiókjával engedélyeznie kell az e-Titán alkalmazás részére a hozzáférést a nyilvános alapadataihoz.
- Az alkalmazás kizárólag az azonosításban játszik szerepet, nem látja, nem ír a falára.

Regisztráció

Regisztráció már meglévő Google fiókkal

- Amikor először jelentkezik be Google fiókjával engedélyeznie kell az e-Titán alkalmazás részére a hozzáférést.
- Az alkalmazás kizárólag az azonosításban játszik szerepet.

Regisztráció

e-Titán fiókkal történő regisztráció esetén ügyeljen a valós e-mail címének helyes megadására.

A regisztráció megerősítése ennek az e-mail címnek a felhasználásával történik.

Facebook és Google azonosítóval történő regisztráció esetén a belépéshez szükséges azonosítást a választott rendszerek végzik el.

Az e-Titán fiókkal történő regisztráció:

- Adja meg választott felhasználó nevét, érvényes e-mail címét és választott jelszavát!

Regisztráció

A citromail.hu, freemail.hu és gmail.hu e-mail szolgáltató nem fogadja az e-Titán által küldött e-maileket, így előfordulhat, hogy a jelszó pótlására szolgáltató e-mailt nem kapja meg.

Felhasználói név

E-mail cím

E-mail cím megerősítése

Jelszó

Jelszó megerősítése

Hitelesítő kód küldése

Ezután kattintson a „Hitelesítő kód küldése” gombra.

Jelszó

Jelszó megerősítése

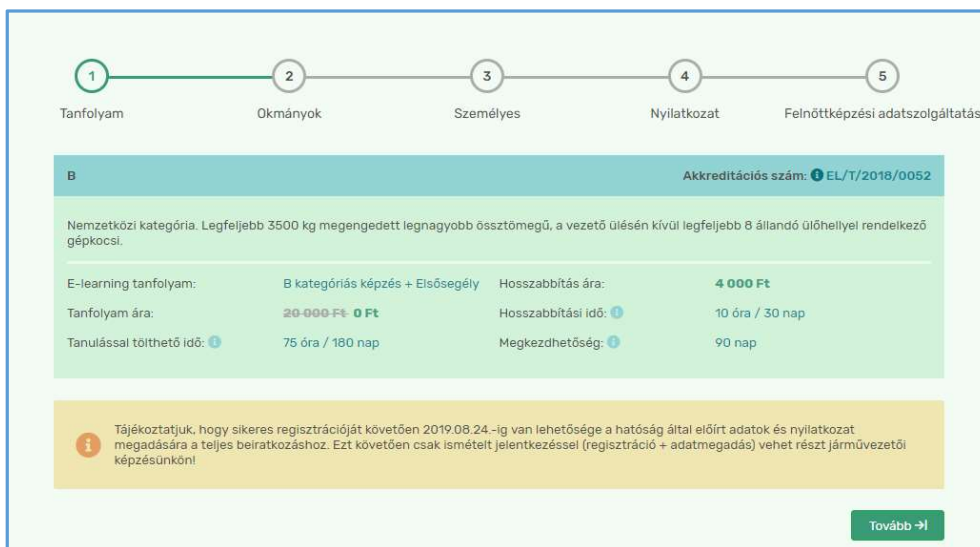
Adja meg a hitelesítő kódot!

Regisztrálok

Adatok módosítása

Az e-mailen kapott hat számjegyű kódot gépelje be a beviteli mezőbe, majd kattintson a „Regisztrálok” gombra.

Regisztrációt követően ismét megjelenik egy adatlap az eddig megadott adatok megjelenítésével és a további tennivalók sorrendjével.




The image shows a registration progress bar with five steps: 1. Tanfolyam, 2. Okmányok, 3. Személyes, 4. Nyilatkozat, 5. Felnőttképzési adatszolgáltatás. Below the bar, the course details for category B are displayed. The accreditation number is EL/T/2018/0052. The course description states it is for the highest category (B) with a maximum weight of 3500 kg and 8 seats. The course price is 20,000 Ft, and the tuition fee is 0 Ft. The course duration is 10 hours / 30 days, and the validity period is 90 days. A note at the bottom states that successful registration after 2019.08.24 allows for a full application for the license. A 'Tovább' button is located at the bottom right.

B		Akkreditációs szám: EL/T/2018/0052	
Nemzetközi kategória. Legfeljebb 3500 kg megengedett legnagyobb össztömegű, a vezető ülésén kívül legfeljebb 8 állandó ülőhellyel rendelkező gépkocsi.			
E-learning tanfolyam:	B kategóriás képzés + Elsősegély	Hosszabbítás ára:	4 000 Ft
Tanfolyam ára:	20 000 Ft 0 Ft	Hosszabbítási idő:	10 óra / 30 nap
Tanulással tölthető idő:	75 óra / 180 nap	Megkezdhetőség:	90 nap

Tájékoztatjuk, hogy sikeres regisztrációját követően 2019.08.24.-ig van lehetősége a hatóság által előírt adatok és nyilatkozat megadására a teljes beiratkozáshoz. Ezt követően csak ismételt jelentkezéssel (regisztráció + adatmegadás) vehet részt járművezetői képzésünkön!

Tovább →

Megjegyzés: szaktanfolyami képzések esetén ezen a felületen adhatja meg, hogy kéri-e a képzés elvégzését igazoló igazolvány kiállítását.



The image shows a form titled 'Igazolvány adatok'. It contains two dropdown menus. The first is 'Igazolvány kiállítását kéri: *' with the value 'Nem'. The second is 'Igazolvány átvétel mód: *' with the value 'Kérem, válasszon...'. The form is set against a light green background.

Igazolvány adatok

Igazolvány kiállítását kéri: *

Igazolvány átvétel mód: *

Kattintson a „Tovább” gombra az okmányai adatainak megadásához.

Az okmányadatok megadásánál fokozottan ügyeljen a helyes adatok megadására.

1 Tanfolyam 2 Okmányok 3 Személyes 4 Nyilatkozat 5 Felnőttképzési adatszolgáltatás

Születési idő * 1980.05.05. PÁV fokozat * Nincs

Személyazonosító okmány

Megnevezése * Személyazonosító igazolvány Érvényesség ideje 2020.02.22.

Száma * 123456AA

Rendelkezik egészségügyi alkalmassági igazolással? Igen Nem

Típus * I. kat. Korlátozás

Rendelkezik vizsgaigazolással? Igen Nem

Rendelkezik járművezetői igazolvánnyal? Igen Nem

Rendelkezik vezetői engedéllyel? Igen Nem

Tovább →

Rendelkezik vezetői engedéllyel? Igen Nem

Száma: * 111111AA Egészségügyi csoport kódja: * I. csoport - 101

Kiállító ország: * Magyarország / Magyar Köztár... Korlátozás kódja:

Érvényes kategóriák

Kategória	Érvényesség kezdete	Érvényesség vége
B	2011.07.08.	2031.07.08.

AM

Tovább →

Meglévő érvényes vezetői engedély esetén elegendő a legmagasabb - illetve ráépüléssel képzés esetén a képzéshez előírt előfeltételi - kategória adatait megadnia. (Pl. BE képzés esetén elegendő a B kategóriás adatok megadása.)

Szaktanfolyami képzésre történő regisztráció esetén a lakóhelyet igazoló okmány számának, valamint a vezetői engedély adatainak kitöltése kötelező, az egészségügyi alkalmassági igazolásról, PÁV fokozatról, illetve a járművezetői igazolvány meglétéről azonban nem szükséges nyilatkozni.

Tovább lépéshez kattintson a jobb alsó sarokban lévő „Tovább” gombra!

Személyes adatai megadásánál ügyeljen a nevének, illetve a születési nevének helyes megadására. Két utónév esetén azokat külön-külön kell megadni.

1 Tanfolyam 2 Okmányok 3 Személyes 4 Nyilatkozat 5 Felnőttképzési adatszolgáltatás

Átmenetileg a freemail.hu és citromail.hu e-mail szolgáltató nem fogadja az e-Titán Rendszer által küldött e-maileket. Kérjük, hogy más szolgáltató e-mail címét használja a rendszer használatához!

Személyes adatok

Viselt név		Születési név	
Teljes név formátuma	Családi név + Utónév	Viselt név átmásolása születési névnek	
Előtag		Előtag	
Családi név *	Cserepes	Családi név *	Cserepes
Utónév *	Virág	Utónév *	Virág
Második utónév	Viola	Második utónév	Viola
Anyja leánykori neve		Születési adatok	
Előtag		Születési hely *	Vác
Családi név *	Édesdanya	Állampolgárság	magyar
Utónév *	Kamilla		
Második utónév	Eszter		

Állandó lakcím / tartózkodási hely

Ország	Magyarország	Házzszám *	44
Írányítószám *	4444	Épület	
Település *	Szorgalmatos	Lépcsőház	
Közszerület/HRSZ *	Fő	Emelet	
Közszerület jellege	út	Ajtó	

Értesítési cím megegyezik az állandó lakcímmel / tartózkodási helyemmel.

Elérhetőségek

Telefon *	+36 - 20 - 2222222	E-mail cím *	tanulo@tanulo.hu
SMS értesítés? *	<input type="button" value="Igen"/> <input type="button" value="Nem"/>	Ismételt e-mail cím *	tanulo@tanulo.hu

A címadat megadást kezdje az irányítószám megadásával. Ebben az esetben a település neve automatikusan kitöltődik.

A megadott mobil telefonszámhoz célszerűen engedélyezze az autósiskolának az SMS küldést. Ebben az esetben nem csupán e-mailben, hanem SMS-ben is értesítést kap a képzésével kapcsolatos közelgő határidőkről, vizsgaeseményekről.

Sikeres adatmegadást követően kattintson a „**Tovább**” gombra.

A beiratkozáshoz nyilatkoznia kell a hatóság felé. A nyilatkozatban megadott válaszait (és a korábban megadott személyes adatait) a jelentkezési lapján majd személyes aláírásával is hitelesítenie kell. Fontos tudnia, hogy helytelen, vagy téves adatok megadása esetén a vizsgaközpont akár el is utasíthatja a vizsgára való jelentkezését, megtagadhatja a vizsgán való részvételét.

1
Tanfolyam

2
Okmányok

3
Személyes

4
Nyilatkozat

5
Felsőfokú képzési adatszolgáltatás

i Tanulmányának megkezdése előtt nyilatkoznia kell az alább részletezett kérdésekről. Az itt adott válaszai ráterülnék a jelentkezési lapjára, melyet a későbbiek folyamán aláírásával hitelesítenie kell. Válaszait felelőssége tudatában adja meg. A megadott válaszok alapján a hatályos jogszabályoknak megfelelően, képzési igénye elutasításra is kerülhet.

1. Gépjármű vezetésére jogosító vezetői engedély megszerzésére irányuló vizsga esetében alapfokú iskolai végzettséggel rendelkezem, nem gépjármű vezetésére jogosító vezetői engedély megszerzésére irányuló vizsga esetén írné, olvastam tudok Igen Nem

i A vonatkozó jogszabályok értelmében képzésének feltétele (kivéve: ha „AN” kategóriás képzésben vesz részt) az alapfokú (8 általános) iskolai végzettség megléte, illetve annak okmányjai – bizonyítványai – történeti igazolása.

2. A közúti járművezetéstől a bíróság, illetve szabálysértési hatóság jogerősen eltiltott Igen Nem

Ha igen, mely kategóriából?

-től -ig

AMH +

3. Bíróság kényszergyógyátogatást vagy kényszergyógykezelésemet elrendelte Igen Nem

-től -ig

4. Hatóság a vezetési jogosultságom szünetelését jogerős és végrehajtható határozattal elrendelte Igen Nem

-től -ig

5. Bíróság cselekvőképességét kizáró vagy korlátozó gondnokság alá helyezett Igen Nem

6. Vezetői engedélyemet hatóság visszavonta Igen Nem

7. Egészségi alkalmatlanságomat megállapították Igen Nem

8. Bíróság vagy rendőrség a vezetésre jogosító okmányom visszaadását vagy a vezetési jogosultság gyakorlását/jártasság igazolásához, új járművezetői vizsgához, egészségügyi, pszichológiai alkalmasság igazolásához vagy pályalkalmasság igazolásához kötötte Igen Nem

9. Utánképzési kötelezettség hatálya alatt állok Igen Nem

10. Két éven belül sikertelen közúti gépjárművezetői gyakorlati forgalmi vizsgát tettem a jelentkezési lapon megjelölt vezetői engedély kategóriából Igen Nem

Ha igen hol?

Ha igen mikor?

11. Elméleti vizsgán a kép- és hangrögzítő eszköz használatához hozzájárulok. Igen Nem

i Nemleges válaszom esetén tudomásul veszem, hogy a vizsgámat a vizsgaközpont által biztosított külön időpontban tehetem le.

Tovább →

Szaktanfolyami képzések esetében nem kell ilyen nyilatkozatot tennie.

Kitöltést követően kattintson a „**Tovább**” gombra.

Nyilatkoznia kell a felnőttképzési adatszolgáltatásról.

1 Tanfolyam 2 Okmányok 3 Személyes 4 Nyilatkozat 5 Felnőttképzési adatszolgáltatás

Felnőttképzési adatszolgáltatás

Tájékoztatjuk, hogy a 2013. évi LXXVII. törvény 15.§ (1) pontja alapján a képzéséhez kötelezően bekért személyes, és a képzéséhez tartozó egyéb adatokról autósiskolájának adatot kell szolgáltatnia a felnőttképzési államigazgatási szerv részére a felnőttképzés adatszolgáltatási rendszerben.

Legmagasabb iskolai végzettség *

Befejezés →

Ezen a felületen tudja megadni a **Felnőttképzési Adatszolgáltatási Rendszerhez** szükséges *Legmagasabb iskolai végzettség* adatát.

Kitöltést követően kattintson a „**Befejezés**” gombra.

A rendszer automatikusan átirányítja Önt az e-Titán rendszer tanulói felületére.

Az első belépést követően az alábbi felület jelenik meg, ahol a Kétlépcsős beállításról dönthetünk. Adatbiztonsági szempontból célszerűen éljen az ún. kétlépcsős azonosítás lehetőségével. Ennek beállítására az első belépéskor a rendszer rákérdez, de a későbbiek folyamán még lesz a lehetősége a biztonsági funkció beállítására.



Az alábbi esetekben használható a Kétlépcsős azonosítás:

- Bejelentkezéskor kötelező: amennyiben beállítja ezt a funkciót akkor minden bejelentkezéskor meg kell adni a kiküldött biztonsági kódot
- reCaptcha feloldásához használható: a funkció beállítása után, ha a böngészőtől bejelentkezéskor "Ön nem bizonyította megfelelően, hogy nem robot!" hibaüzenetet kapja, akkor a biztonsági kód megadásával be tud lépni az e-Titán rendszerébe.

Abban az esetben, ha szeretnénk a kétlépcsős beállítást, akkor a kezdő felülete az alábbi ábrán látható:

The screenshot shows a registration settings page with the following elements:

- Kétlépcsős azonosítás** (Two-step authentication)
- Felhasználói név** (Username): továbbkepzes2021 (Etitan)
- E-mail cím** (Email address): továbbkepzes@sugo.hu
- Bejelentkezéskor kötelező** (Mandatory at login): Igen (checked) / Nem
- reCaptcha feloldáshoz használható** (Can be used for reCaptcha): Igen (checked) / Nem
- Alapértelmezett használat** (Default usage): Mobil App (checked) / E-mail
- Beállítási segédlet** (Help icon)
- Text: A módosítások ellenőrzéséhez kérjük jelentkezzen be újra!
- Mentés és bejelentkezés** (Save and login)
- Bejelentkezés beállítás nélkül** (Login without settings)
- Version: 2.0.0.0

A biztonsági kódot a lentebb beállított "Alapértelmezett használatól" függően a letöltött alkalmazásban fog szerepelni (Mobil App) vagy a megadott e-mail címre küldi ki a rendszer (E-mail).

Amennyiben E-mail-t állít be alapértelmezett használatnak, akkor az első oszlopban található képre módosul az oldal. A **Hitelesítő kód küldése** gombbal tudja kiküldeni a megadott e-mail címre a kódot, majd a kód bemásolása után a **Mentés és Bejelentkezéssel** tudja rögzíteni a beállításait.

Abban az esetben, ha Mobil App-ot állít be, akkor a második oszlopban lévő képre változik az oldal. A Mobil App beállítását a **Beállítási segédletben** megadott módon lehet beállítani és az applikációban kapott kódot a Hitelesítő kód panelbe írjuk vissza, majd a mentésre nyomva beállításra kerül.

Kétlépcsős azonosítás

Felhasználói név
tovabbkepzes2021 (Etitan)

E-mail cím ⓘ
tovabbkepzes@sugo.hu

Bejelentkezéskor kötelező

Igen Nem

reCaptcha feloldáshoz használható

Igen Nem

Alapértelmezett használat ⓘ

Mobil App E-mail

[Beállítási segédlet](#)

Hitelesítő kód küldése

Adja meg a hitelesítő kódot! ⓘ

A módosítások ellenőrzéséhez kérjük
jelentkezzen be újra!

Mentés és bejelentkezés

Bejelentkezés beállítás nélkül

2.0.0.0

Kétlépcsős azonosítás

Felhasználói név
tovabbkepzes2021 (Etitan)

E-mail cím ⓘ
tovabbkepzes@sugo.hu

Bejelentkezéskor kötelező

Igen Nem

reCaptcha feloldáshoz használható

Igen Nem

Alapértelmezett használat ⓘ

Mobil App E-mail

[Beállítási segédlet](#)

Adja meg a hitelesítő kódot!

Új eszköz beállítása esetén, a korábbi
eszközökön használt kódokkal nem fog
tudni belépni!

Google Authenticator kulcs

7DH27IRPK05WVUF703GX2XE4LSH777D6



A módosítások ellenőrzéséhez kérjük
jelentkezzen be újra!

Mentés és bejelentkezés

Bejelentkezés beállítás nélkül

2.0.0.0

Amennyiben elmentette a beállításait, akkor a rendszer újra bejelentkezteti.

Bejelentkezés után válasszon a korábban már megkezdett, de még nem befejezett webes regisztrációk közül.

Abban az esetben, ha befejezte a regisztrációt, akkor megjelenik az elektronikus formában kötendő felnőttképzési szerződés tervezete.

Kérjük, ellenőrizze, hogy a szerződés helyesen tartalmazza az adatait és olvassa át a szerződés tartalmát!

Amennyiben a Felnőttképzési szerződésben szereplő adatok helyesek és egyetért a leírtakkal, akkor a **Szerződés elfogadása** gomb megnyomása után tudja használni az e-Titán rendszerét. **Szerződés elutasítása** esetén töröljük a regisztrációját.

Abban az esetben, ha nem egyeznek meg az adatok, akkor a **Személyes adatok módosítása** gombra nyomva tudja szerkeszteni.



Felnőttképzési szerződés

Sűgő iskola

Felnőttképzési szerződés

amely létrejött egyrészről a(z)
Sűgő iskola
(Sűgő Iskolája)

Cg. 100214 5000 ötezer
székhelye: 1200 Hold, Fő utca 1.
adószám: 11111111-1-40
intézményi lajstromszám: 0202
felnőttképzési nyilvántartási szám: 9874563

mint képzést folytató intézmény, továbbiakban: Képző szerv,

másrészről

Sűgő Sarolta

születési név: Sűgő Sarolta
anya neve: Sűgő Enikő
születési hely, idő: Budapest IX., 1992. 01. 01.
lakcím: 2600 Vác, Fő utca 5.
telefon: +36 (20) 1234567
e-mail cím: sugo@sugo.hu
adóazonosító jel:

mint a képzésben résztvevő, továbbiakban: Tanuló, együttesen Felek között, az alábbi feltételekkel:

[Személyes adatok módosítása](#) [Szerződés elutasítása](#) [Szerződés elfogadása](#)

A szerződés elfogadása után a **Hírlevél** fogadásáról kell nyilatkozni.

A nyilatkozat mellett található választógomb értékének megfelelően szerkeszthető az adatmegadásra szolgáló panel. Abban az esetben, ha hozzájárul a hírlevél fogadásához, akkor adja meg a hírlevél fogadására kívánt Nevet, valamint E-mail címet, majd kattintson a Mentés gombra!

Teszt Elek | B képzés

Iskolai hírlevelet fogad?
(sugo@sugo.hu)

Hozzájárulok ahhoz, hogy a(z) Sűgő iskola a tanfolyamaival kapcsolatos újdonságokról, a gépjárművezetéssel kapcsolatos hírekről hírlevélben értesítsen a megadott e-mail címen. (A hírlevél küldésről bármikor leiratkozhat.)

Igen Nem

Hozzájárulok ahhoz, hogy az E-Educatio Információtechnológia Zrt. az e-learning képzésekkel kapcsolatos újdonságokról, új tananyagok megjelenéséről hírlevélben értesítsen az erre a célra megadott e-mail címen. Az erre vonatkozó adatkezelési tájékoztató [itt](#) olvasható. (Hírlevelünkről bármikor leiratkozhat.)

Igen Nem

Tovább →

Következő lépésben kategóriás képzés esetén lehetőségében áll oktatói kód alapján történő oktatóválasztáshoz (oktatói kódot a rendszert ajánló oktatótól, vagy iskolától kaphat meg).

Teszt Elek | B képzés

Tisztelt Teszt Elek!

Ön sikeresen befejezte jelentkezését B kategóriás hatósági járművezetői képzésünkre weboldalunkon keresztül. Amennyiben egy oktatónk ajánlotta Önnek autósiskolánkat és a képzés gyakorlati részét vele szeretné elvégezni, úgy kérjük, adja meg az oktató ajánló kódját! Természetesen az e-Titán rendszerben önállóan, illetve ügyfélfogadási időben kollégáink segítségével a későbbiek során akkor is van lehetősége gyakorlati oktatót választani, ha most nem ad meg oktatói ajánló kódot.

Ajánló oktató kódja:

Oktató megjelenítése

Később választok oktatót

A felület egy listázót tartalmaz, ahol a felső, keresési feltételek panelen kell megadnia az Oktató kódját. Amennyiben nem oktató ajánlásával regisztrált rendszerünkbe, kattintson a **Később választok oktatót** gombra!

Az Ajánló oktató kódjának beírását követően az Oktató megjelenítése gomb megnyomásával az alsó, találati lista táblázatban jelenik meg a keresett oktató:


Teszt Elek | B képzés

Tisztelt Teszt Elek!

Ön sikeresen befejezte jelentkezését B kategóriás hatósági járművezetői képzésünkre weboldalunkon keresztül. Amennyiben egy oktatónk ajánlotta Önnek autósiskolánkat és a képzés gyakorlati részét vele szeretné elvégezni, úgy kérjük, adja meg az oktató ajánló kódját! Természetesen az e-Titán rendszerben önállóan, illetve ügyfélfogadási időben kollégáink segítségével a későbbiek során akkor is van lehetősége gyakorlati oktatót választani, ha most nem ad meg oktatói ajánló kódot.

Ajánló oktató kódja: [Oktató megjelenítése](#)

Oktató Ottokár
talicska nyiknyik



Alapóra díj / Pótóra díj:
4 445 Ft / 3 810 Ft

2019

Benzin


Manuális

Közepes

[Kiválasztom](#)

[Később választok oktatót](#)

Amennyiben a találati listában megjelenő oktató ajánlásával érkezett, és ténylegesen szeretné kiválasztani gyakorlati oktatás céljából, kattintson az Igen, a megjelenített oktató ajánlásával jelentkezem gombra!

A listázott oktató adatai közt található Oktatási helyszín  gombra kattintva tekintheti meg az oktatási helyszíneinek listáját.

Helytelen kód megadása esetén a felület a következőképpen alakul a listázást követően:

Teszt Elek | B képzés

Tisztelt Teszt Elek!

Ön sikeresen befejezte jelentkezését B kategóriás hatósági járművezetői képzésünkre weboldalunkon keresztül. Amennyiben egy oktatónk ajánlotta Önnek autósiskolánkat és a képzés gyakorlati részét vele szeretné elvégezni, úgy kérjük, adja meg az oktató ajánló kódját! Természetesen az e-Titán rendszerben önállóan, illetve ügyfélfogadási időben kollégáink segítségével a későbbiek során akkor is van lehetősége gyakorlati oktatót választani, ha most nem ad meg oktatói ajánló kódot.

Ajánló oktató kódja: [Oktató megjelenítése](#)

 A megadott kód alapján nem található gyakorlati oktató!

[Később választok oktatót](#)

Következő lépésként meg kell adni a számlázási adatait.

Ha magánszemélyként szeretne számlát kérni, akkor válassza a **+ Új magánszemély vevői adat** gombot, ha pedig cég részére szeretné, akkor a **+ Új céges vevői adat**.

A screenshot of a notification bar with a yellow background and a blue border. On the left, there is an information icon (i) and the text "Kérem adja meg a számlázási adatait!". On the right, there are two green buttons with white text: "+ Új magánszemély vevői adat" and "+ Új céges vevői adat".

Abban az esetben, ha a magánszemély lehetőséget választotta, akkor az alábbi felületet kapjuk. Ha a kért adatok megegyeznek az Ön korábbi megadott adataival, akkor a gyorsabb ügyintézés érdekében válassza az **Adataim betöltése** gombot. Ezzel betöltheti az eddigi adatait, majd nyomjon a mentés gombra.

A screenshot of a data entry form for a private individual. At the top right, it says "Teszt Elek | B képzés". Below that is a yellow notification bar with an information icon (i) and the text "Az adatok megadásával hozzájárulok, hogy az e-Titán rendszerben a pénzügyi bizonylatok magánszemély részére kerüljenek kiállításra." To the right of the notification bar is a green button with a document icon and the text "Adataim betöltése".

The form is divided into two sections:

- Magánszemély számlázási adatok**: Contains two input fields: "Teljes név: *" and "Adóazonosító:".
- Számlázási cím**: Contains several input fields and dropdown menus: "Ország:" (with a dropdown menu showing "Magyarország"), "Házzszám:", "Irányítószám: *", "Épület:", "Település: *" (with a dropdown menu), "Lépcsőház:", "Községi terület / HRSZ: *", "Emelet:", "Községi terület jellege: *" (with a dropdown menu showing "utca"), and "Ajtó:".

At the bottom right, there are two buttons: "Mégsem" (with a refresh icon) and "Mentés" (with a save icon).

Amennyiben a céges adatok szeretne megadni, akkor az alábbi felület jelenik meg.

- Magyar cég adatok esetén:

Kérjük, töltsse ki az adószám mezőt, majd az Ellenőrzésre nyomva tudja leellenőrizni a beírt adószám helyességét, amely automatikus kitölti a hozzátartozó adatokat.

Teszt Elek | B képzés

Cég számlázási adatok Magyar Külföldi

Adószám: - - ! Ellenőrzés

Cégnév: *

Számlázási cím

Ország: Magyarország Házsám:

Írányítószám: * Épület:

Település: * Lépcsőház:

Közterület / HRSZ: * Emelet:

Közterület jellege: * utca Ajtó:

Mégsem Mentés

- Külföldi cég adatok esetén:
Kérjük, adja meg a kötelező adatokat.

Teszt Elek | B képzés

Cég számlázási adatok Magyar Külföldi

EU adószám:

Cégnév: *

Számlázási cím

Ország: Magyarország Házsám:

Írányítószám: * Épület:

Település: * Lépcsőház:

Közterület / HRSZ: * Emelet:

Közterület jellege: * utca Ajtó:

Mégsem Mentés

Sikeresen befejezte a jelentkezést a képzésünkre a weboldalunkon keresztül.